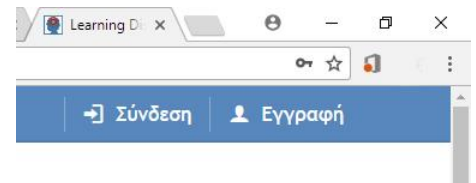


ΟΔΗΓΙΕΣ ΣΥΜΠΛΗΡΩΣΗΣ ΔΙΑΓΝΩΣΤΙΚΟΥ ΤΕΣΤ ΜΑΘΗΣΙΑΚΩΝ ΔΥΣΚΟΛΙΩΝ

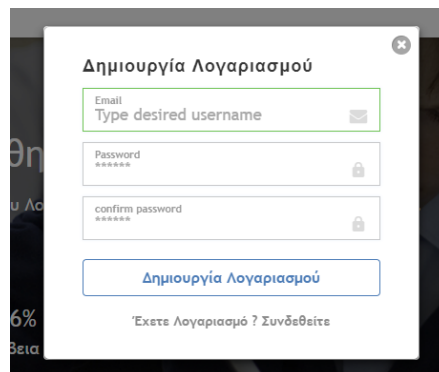


- Ανοίγουμε τον υπολογιστή μας και χρησιμοποιούμε το διαδίκτυο. Πληκτρολογείς στο πεδίο διεύθυνσης www.dyagnosis.gr

- Εμφανίζεται η ιστοσελίδα που σε ενδιαφέρει! Στην επάνω δεξιά γωνία της οθόνης, υπάρχει το κουμπί «Εγγραφή».




- Κάνεις κλικ και σου εμφανίζεται ένα πεδίο όπου πρέπει να συμπληρώσεις το προσωπικό σου e-mail και να βάλεις έναν κωδικό που θα τον θυμάσαι εύκολα. Κάνεις κλικ στο κουμπί «Δημιουργία Λογαριασμού».







- Αυτόματα σου έρχεται στο e-mail σου, το [link της ενεργοποίησης](#).

Learning Disabilities - Επιβεβαίωση λογαριασμού και ενεργοποίηση Κάδος απορριμμάτων x

 **Dyagnosis** <info@dyagnosis.gr>
προς Εμένα ▾

Αγγλικά ▾ > Ελληνικά ▾ [Μετάφραση μηνύματος](#)

 **Learning Disabilities**  Πρόγνωση-Διάγνωση Μαθησιακών Δυσκολιών

 +30 2313 031837  Ίανος Δραγαύμη 4, Τ.Κ. 546 24, Θεσσαλονίκη www.dyagnosis.gr

Σύνδεσμος ενεργοποίησης: <http://www.dyagnosis.gr/index.php?p=activate&code=ad3aaa54e0f3bf8eb297d7c4e4b536a6> Αυτός ο σύνδεσμος ισχύει μόνο για την αρχική ενεργοποίηση. Μετά πρέπει να συνδεθείτε από την ιστοσελίδα.

Κάνεις κλικ πάνω στο link και ανοίγει η σελίδα του [dyagnosis.gr](http://www.dyagnosis.gr)

- Στην επάνω δεξιά γωνία της οθόνης, κάνεις κλικ στο κουμπί «Σύνδεση».
- Εμφανίζεται το πεδίο όπου πρέπει να συμπληρώσεις ξανά το e-mail σου και να ξαναβάλεις τον κωδικό σου. Στην συνέχεια κάνεις κλικ στο κουμπί «Σύνδεση» που βρίσκεται κάτω από τον κωδικό.
- Έχεις μπει στην σελίδα για να κάνεις το test!

www.dyagnosis.gr/index.php?p=profil

Πως Λειτουργεί

Η μέθοδος ολοκληρώνεται σε δύο στάδια. Το πρώτο στάδιο είναι αυτό του τεστ IQ σύμφωνα με το οποίο υπολογίζεται ο δείκτης νοημοσύνης σας. Το δεύτερο στάδιο περιλαμβάνει το τεστ με τις 21 ερωτήσεις που θα δώσουν την διάγνωση. Τα δύο τεστ λειτουργούν συνδυαστικά και με συγκεκριμένη σειρά. Πρώτα πρέπει να κάνετε το τεστ IQ.

Βήματα

Το πρώτο βήμα είναι η ολοκλήρωση του τεστ IQ RAVEN

Το δεύτερο βήμα είναι η ολοκλήρωση του τεστ Μαθησιακών Δυσκολιών

Το τρίτο βήμα είναι η αποστολή της διάγνωσης στο Email, αφού ολοκληρώσετε την πληρωμή.

Τεστ IQ - Raven

✓ Το τεστ νοημοσύνης RAVEN (iq-test), κατέχει ιδιαίτερη θέση ανάμεσα στις δοκιμασίες ευφυΐας. Μετρήστε το δείκτη νοημοσύνης σας. Έχετε Ολοκληρώσει το Τεστ

Τεστ Διάγνωσης - Μαθησιακών Δυσκολιών

✓ Κάντε το τεστ Διάγνωσης - Μαθησιακών Δυσκολιών και μάθετε αν έχετε μαθησιακές δυσκολίες άμεσα. Έχετε Ολοκληρώσει το Τεστ

Πληρωμή και αποστολή αποτελεσμάτων της διάγνωσης Μαθησιακών Δυσκολιών

[Πληρωμή](#)

Σε περίπτωση που θέλετε να εξεταστείτε ξανά με το ίδιο Email, πρέπει να μας στείλετε το αίτημα σας στο info@dyagnosis.gr

- **Συμπλήρωσε την ηλικία σου.**

- Συμπλήρωσε μόνος σου το τεστ IQ χωρίς την βοήθεια ή τη την καθοδήγηση κάποιου άλλου. Είναι μόνο για σένα. Όταν ολοκληρωθεί η διαδικασία, επιστρέφεις στον λογαριασμό σου. Προχωράς στο επόμενο βήμα.

- Ακολουθούν **21 ερωτήσεις** για να τις απαντήσει ο γονιός σου και οι ερωτήσεις είναι για σένα, οπότε αν θες καν' το μόνος σου.

- Υπάρχουν **εξηγήσεις** για τις ερωτήσεις και **οδηγίες** στην **αριστερή πλευρά** της οθόνης και σε καθοδηγούν για την σειρά των βημάτων που πρέπει να ακολουθήσεις.

- Στο τέλος των ερωτήσεων, **έχεις ολοκληρώσει το test!** Επιστρέφεις στον λογαριασμό σου.

- Αν έχεις **κωδικό**, βάλε τον όταν σου ζητηθεί. (Ο Δήμος που ανήκεις, σου έχει δώσει ένα κωδικό όνομα που μπορείς να χρησιμοποιήσεις αντί χρημάτων)

- Σε περίπτωση που δεν έχεις κωδικό, διάλεξε τον **τρόπο πληρωμής** και επιβεβαίωσε ότι θες να σου σταλεί η διάγνωση.

www.dyagnosis.gr/index.php?tr=pay

Αποσύνδεση | Ο λογαριασμός μου

Learning Disabilities www.dyagnosis.gr

Αρχική Ηλεκτρονικός Καταλόγος Άρθρα Νέα Δράσεις Εθελοντές Σχετικά με εμάς Πως Εργαζόμαστε Επικοινωνία Στάση γένους Πολιτική Προσωπικών Δεδομένων Υποστήριξη

Χρήση κωδικού για αποστολή

Πληκτρολογείτε τον κωδικό σας και θα λάβετε άμεσα στο Email την διάγνωση σας.

[Αποστολή](#)

Μεθόδος πληρωμής WinBank Τράπεζα Πειραιώς

Θα μεταφερθείτε στο ασφαλές σύστημα της τράπεζας Πειραιώς για να πληρώσετε.

[Μεταφερθείτε](#)

Βήματα διαδικασίας

- 1. Διάρθρωσε τις ερωτήσεις
- 2. Επιλέξτε 1 επιλογή ανά ερώτηση
- 3. Απαντήστε όλες τις ερωτήσεις
- 4. Πατήστε Επόμενο βήμα
- 5. Αποστολή αποτελεσμάτων

- Η Διάγνωση θα σου σταλεί στο προσωπικό σου **e-mail** και με βάση την νομοθεσία είναι απόρρητη
- Νιώσε ελεύθερα να επικοινωνήσεις μαζί μας για οτιδήποτε θέλεις να ρωτήσεις!

Σε Ευχαριστούμε

Η Επιστημονική Ομάδα του diagnosis.gr